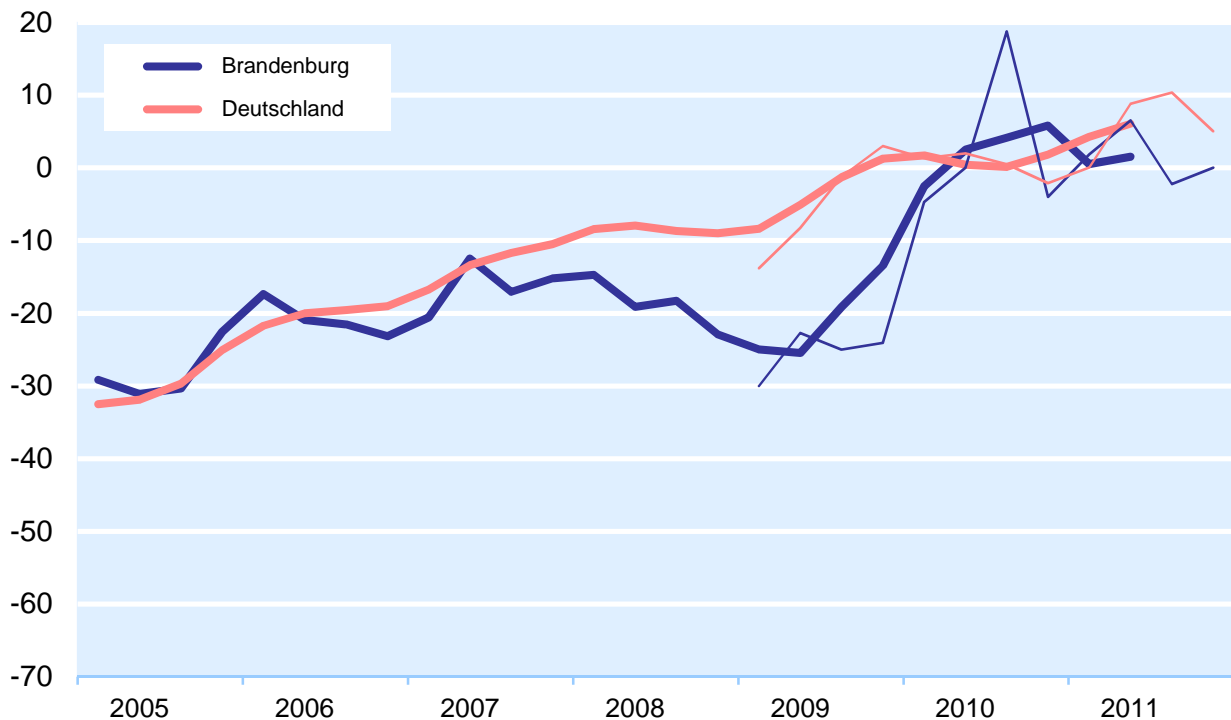


Geschäftsklima der freischaffenden Architekten in Brandenburg und Deutschland

Mittelwert aus den Urteilen zur derzeitigen und voraussichtlichen Auftragsituation



Anmerkung: Bis 2. Quartal 2011 geglättete Werte; ab 2009 zusätzlich Ursprungswerte.

Im 4. Quartal 2011 hat sich das Geschäftsklima bei den freischaffenden Architekten in **Brandenburg** leicht aufgehellt. Bundesweit war die Stimmung nach wie vor besser.

Mit ihrer derzeitigen Auftragsituation waren die teilnehmenden Architekten merklich zufriedener. 41% der Befragungsteilnehmer stufen sie inzwischen als „gut“ ein (Vorquartal: 27%); der Anteil der negativen Meldungen sank zudem von 32 auf 27%. Deutschlandweit fielen die Lagebeurteilungen günstiger aus. Die Geschäftsaussichten für die nächsten sechs Monate haben sich dagegen spürbar eingetrübt. Keiner der Befragten – nach 14% im vorangegangenen Quartal – ging mehr von einer „eher günstigeren“ zukünftigen Auftragsituation aus. Der Anteil der skeptischen Stimmen verharrte bei 14%.

Im Verlauf des 3. Quartals 2011 konnte die Hälfte der befragten Architekten in Brandenburg neue Verträge abschließen – nach 36% im Vorquartal. Deutschlandweit gaben 54% der Architekturbüros an, neue Planungsaufträge erhalten zu haben (Vorquartal: 55%).

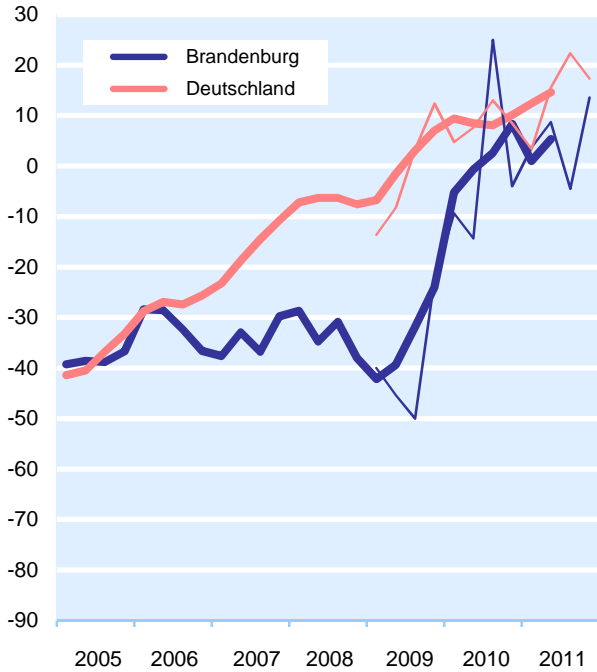
Bis zum Ende des 3. Quartals 2011 vergrößerten sich die Auftragsbestände erheblich von 3,9 auf 5,9 Monate. Im Durchschnitt aller 16 Bundesländer reichten die Auftragspolster für 5,7 Monate (Vorquartal: 6,1 Monate). Gemessen an den gesamtdeutschen Auftragsreserven kann die Auftragslage in Brandenburg deshalb als etwas überdurchschnittlich eingestuft werden.

München, 19. Dezember 2011

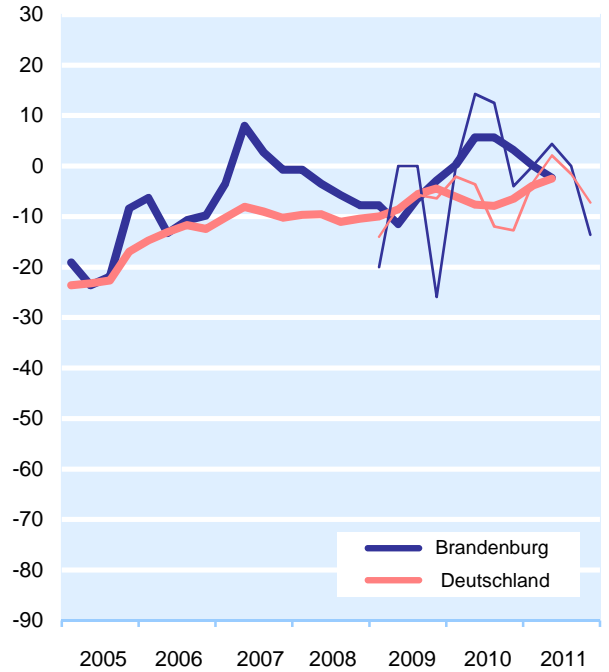
L. Dorffmeister

Ergebnisse der ifo Architektenumfrage vom Oktober/November 2011

Beurteilung der aktuellen Auftragsituation
Saldo aus den "gut"- bzw. "schlecht"-Urteilen

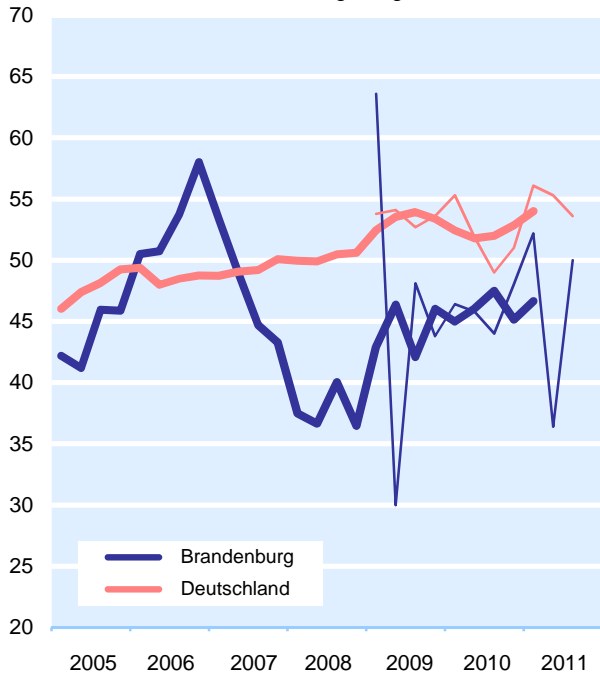


Beurteilung der voraussichtlichen Auftragsituation
Saldo aus den "eher günstiger"- bzw. "eher ungünstiger"-Nennungen

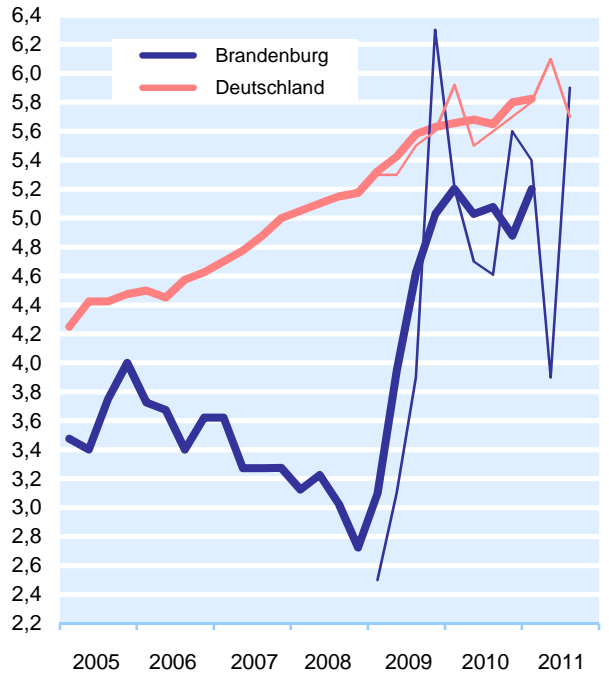


Anmerkung: Bis 2. Quartal 2011 geglättete Werte; ab 2009 zusätzlich Ursprungswerte.

Vertragsabschlüsse der Architekten
von je 100 befragten Architekten haben neue Verträge abgeschlossen



Auftragsbestände der Architekten
Mittelwert in Monaten; jeweils zum Quartalsende



Anmerkung: Bis 1. Quartal 2011 geglättete Werte; ab 2009 zusätzlich Ursprungswerte.